

建材行业标识解析应用服务平台

注册登录

操作手册

作 者	建筑材料工业信息中心
建档时间	2022-4-27
版 本	1.1

文档控制

记录更改

日期	作者	版本	备注
2022-04-27	建筑材料工业信息中心	1.0	
2022-06-14	建筑材料工业信息中心	1.1	

审阅人

姓名	职位

文档目录

文档目的	I
教程目的	I
1.账号注册	1
➤ 功能说明	1
➤ 操作说明	1
2. 账号登录	3
➤ 功能说明	3
➤ 操作说明	3
3. 忘记密码	4
➤ 功能说明	4
➤ 操作说明	4
4. 修改密码	5
➤ 功能说明	5
➤ 操作说明	6
5. 企业认证	7
➤ 功能说明	7
➤ 操作说明	7
6. 前缀托管	10
➤ 功能说明	10
➤ 操作说明	10

文档目的

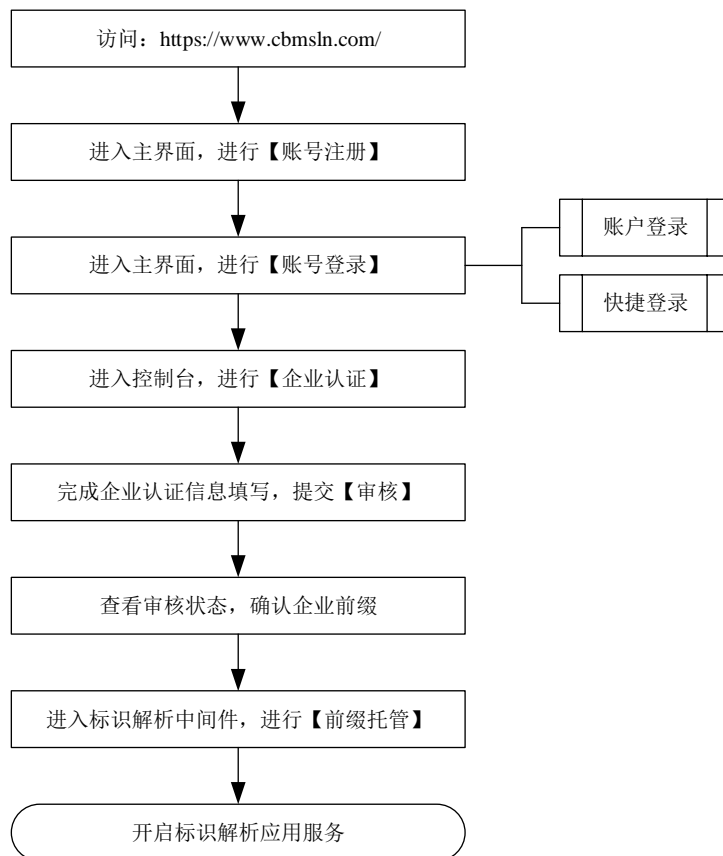
该文档用来描述建材行业标识解析应用服务平台注册登录的常见功能操作方式及应用授权。

教程目的

使用户能够完成建材行业标识解析应用服务平台的注册，依照教程完成企业认证，并逐步实现应用管理。

建材行业标识解析应用服务平台：<https://www.cbmsln.com/>

注册与登录流程总结如下图所示，下文中将对各流程具体操作步骤进行逐一说明。



1.账号注册

➤ 功能说明

完成登录账号的注册

➤ 操作说明

进入主界面:



点击【注册】进入注册页面

建材行业标识解析
应用服务平台

欢迎注册

请输入企业名称

请输入邮箱

请输入账户名

6-16位密码, 区分大小写

确认密码

请输入手机号

请输入验证码

获取验证码

阅读并接受《用户协议》及《隐私声明》

注册

说明:

- (1) 企业名称: 必填项, 文本
- (2) 邮箱: 必填项, 文本
- (3) 账户名: 必填项, 文本
- (4) 密码: 必填项, 文本
- (5) 确认密码: 必填项, 文本
- (6) 手机号: 必填项, 文本

(7) 验证码：必填项，文本

勾选“阅读并接受《用户协议》及《隐私声明》”

点击【注册】，完成注册

2. 账号登录

➤ 功能说明

主要用于账号进行登录

➤ 操作说明

进入主界面



点击【登录】进入登录界面

账户登录说明：

(1) 账户名/手机号：必填项（即账号注册时填入的账户名/手机

号)

(2) 登录密码：必填项（即账号注册时填入的密码）

(3) 点击【登录】

产品服务 -

建材标识解析应用服务平台

多样应用, 享用建材生态

账户登录 快捷登录

手机号

请输入验证码 发送验证码

验证并登录

忘记密码

快捷登录说明：

(1) 手机号：必填项（即账号注册时填入的手机号）

(2) 点击【发送验证码】

(3) 输入验证码

(4) 点击【验证并登录】

3. 忘记密码

➤ 功能说明

当用户忘记密码时，找回密码功能

➤ 操作说明

进入登录界面



点击【忘记密码】



说明：

- (1) 手机号：必填项（即账号注册时填入的手机号）
- (2) 点击【发送验证码】
- (3) 输入验证码
- (4) 点击【确定】

4. 修改密码

➤ 功能说明

提供用户密码修改问题

➤ 操作说明

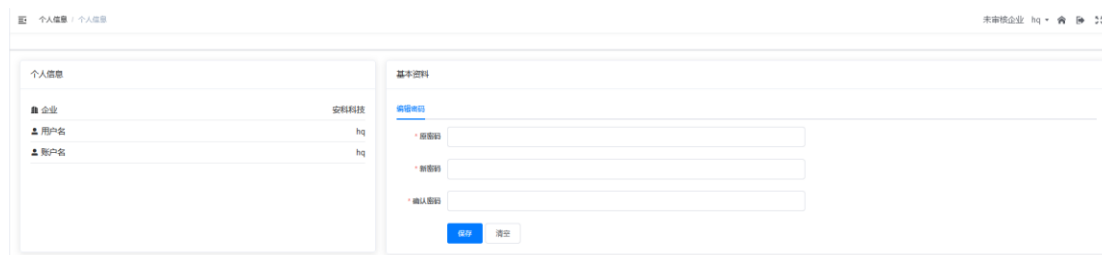
进入主界面



点击【控制台】，进入控制台界面



点击【个人信息】，进入个人信息界面



说明：

- (1) 原密码：必填项（即账号注册时填入的初试密码）
- (2) 新密码：必填项
- (3) 确认密码：必填项

点击【保存】，即为修改密码成功

5. 企业认证

➤ 功能说明

完成企业认证，申请企业节点的标识前缀

➤ 操作说明

进入主界面



点击【控制台】，进入控制台界面



点击【企业认证】，进入企业认证界面

当前状态：未审核

单位信息

单位名称

单位类型

社会信用代码

行业类型

所属城市

详细地址

注册机关

成立日期

注册资本 万元

有效期

营业期限

单位名称

法人信息

姓名

身份证号

手机号码

电子邮箱

联系人信息

姓名

身份证号

手机号码

电子邮箱

编辑

点击【编辑】，进入企业信息填写界面

企业注册 | 企业注册

当前状态：未审核

单位信息

单位名称

单位类型

社会信用代码

行业类型

所属城市

详细地址

注册机关

成立日期

注册资本 万元

有效期

营业期限

单位名称

法人信息

姓名

身份证号

手机号码

电子邮箱

联系人信息

姓名

身份证号

手机号码

电子邮箱

提交审核 **返回** **取消**

单位信息填写说明：

- (1) 单位名称：必填项，文本
- (2) 单位类型：必填项，下拉框进行选择
- (3) 社会信用代码：必填项
- (4) 行业类型：必填项，下拉框进行选择
- (5) 所属城市：必填项，下拉框进行选择
- (6) 详细地址：必填项，文本
- (7) 注册机关：非必填项，文本

- (8) 成立日期：非必填项，选择日期
- (9) 注册资本：非必填项，文本
- (10) 有限期：非必填项，选择日期
- (11) 营业执照：必填项，图片（支持 jpg.jpeg.png.bmp）
- (13) 单位简介：非必填项，文本
- (13) 企业官网：非必填项，文本

法人信息说明：

- (1) 名称：必填项，文本
- (2) 身份证号：必填项，文本
- (3) 手机号：非必填项，文本
- (4) 身份证照片：必填项（支持 jpg.jpeg.png.bmp；身份证人像传入左框，身份证国徽面传入右框）
- (5) 传真：非必填项，文本
- (6) 邮箱：非必填项，文本

联系人信息说明：

- (1) 名称：必填项，文本
- (2) 手机号：必填项，文本
- (3) 身份证号：必填项，文本
- (4) 邮箱：必填项，文本
- (5) 身份证照片：必填项（支持 jpg.jpeg.png.bmp；身份证人像传入左框，身份证国徽面传入右框）

填写完成点击【提交审核】，3-5 个工作日可完成审批。

待审核通过后，平台会给企业分配企业前缀，企业认证界面将显示如下：

当前状态: 审核通过, 企业前缀为: 88.174.

单位信息

单位名称
社会信用代码
所属城市
注册机关
注册资本
营业执照
企业类型
行业类别
详细地址
成立日期
有效期
单位简介

法人信息

姓名
手机号
传真
身份证号
身份证照片
邮箱

联系人信息

姓名
身份证号
手机号
邮箱

6. 前缀托管

➤ 功能说明

完成企业前缀的托管

➤ 操作说明

进入主界面



点击【控制台】，进入控制台界面

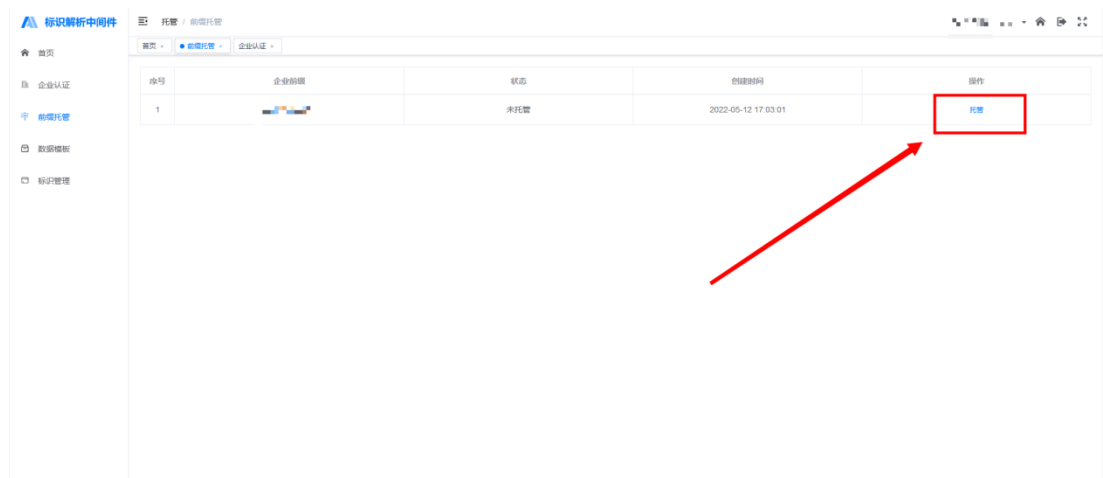


点击【应用入口】，进入应用页面

点击【标识解析中间件】，进入标识解析中间件页面



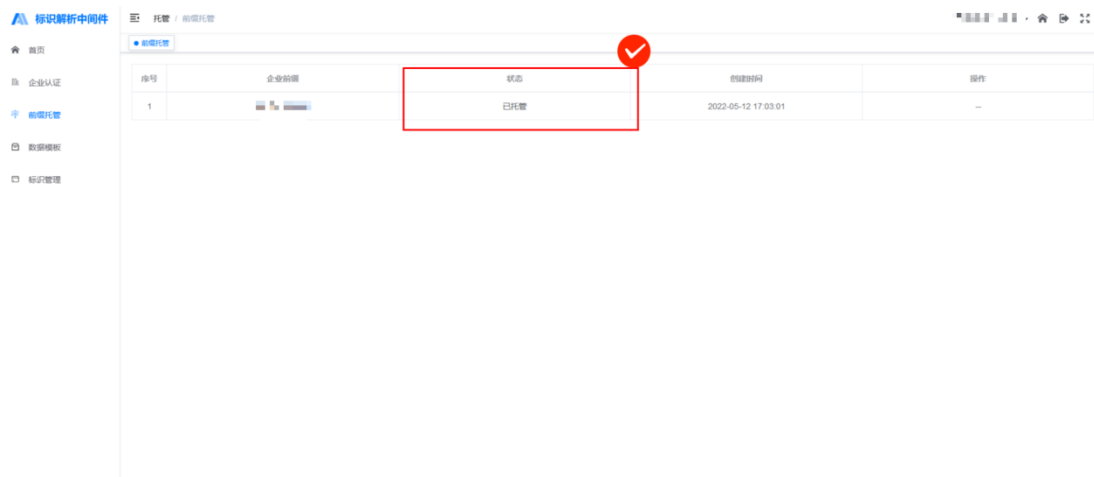
点击【前缀托管】



点击【托管】



点击【确定】，完成托管，页面显示如下



接下来，企业即可在平台开启标识解析应用之旅。



在操作过程中，存在任何问题您可联系平台运营方：建筑材料工业信息中心，联系电话：010-57811515，邮箱：iirc@cbminfo.com。